

Création d'adresses mails de clubs

→ **Rappel certains clubs n'ont pas encore créé d'adresse mail de « club » ou certaines les ont mal renseignées.**

- Pourquoi avoir une adresse mail de club ?
 - Fixe dans le temps
 - Pas besoin de changer les coordonnées à chaque changement de bureau
 - Un Gestaffil à jour sur les coordonnées de l'association
 - Transmission puis modification des accès par le nouveau bureau entrant

Création d'adresses mails de clubs

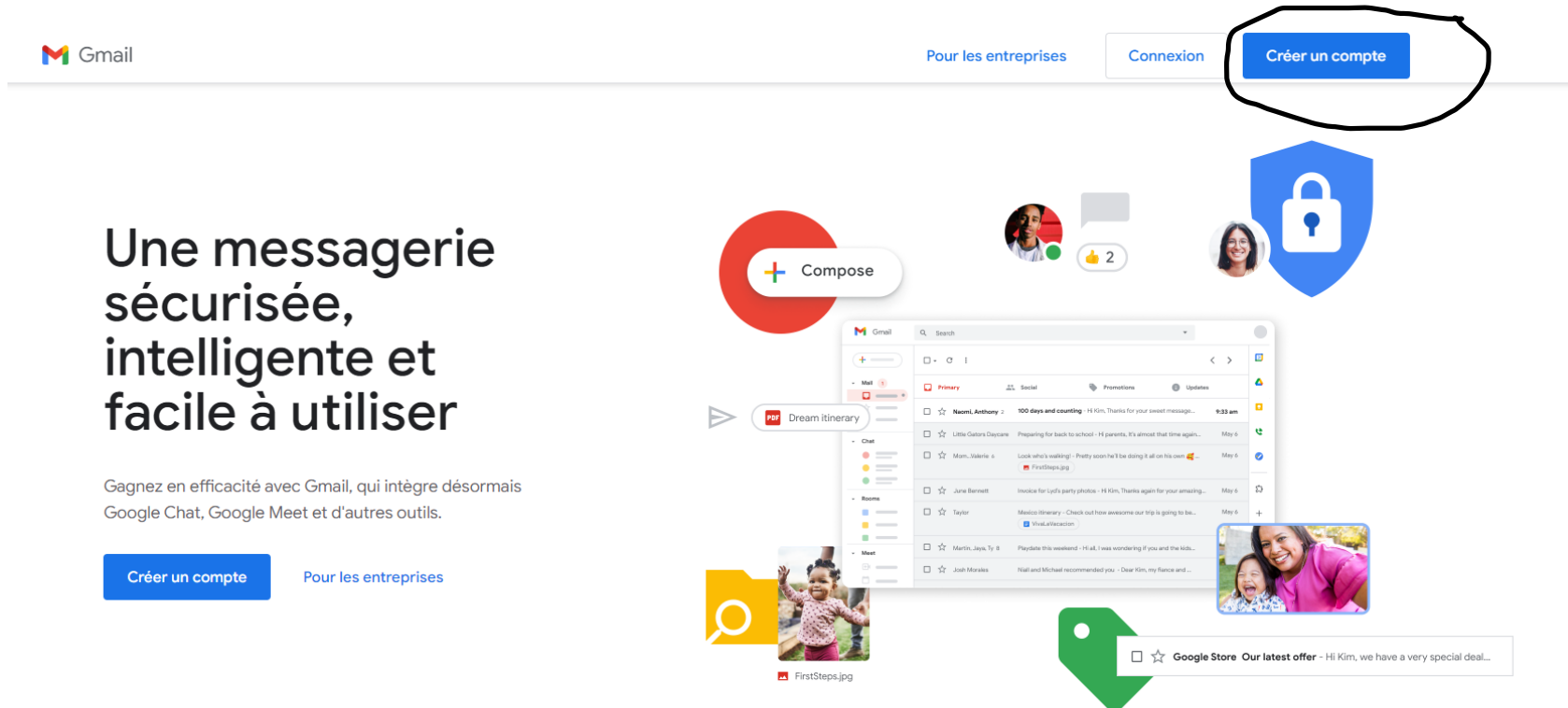
→ **Nous vous recommandons la création d'une adresse Gmail !**

- Pourquoi choisir une adresse @gmail.com ?
- Permet d'avoir accès à davantage d'outils et de fonctionnalités qu'une adresse mail classique (drive, agenda, contact, maps, youtube, etc.)



Tuto

> Création d'une adresse mail de club



Une messagerie
sécurisée,
intelligente et
facile à utiliser

Gagnez en efficacité avec Gmail, qui intègre désormais Google Chat, Google Meet et d'autres outils.

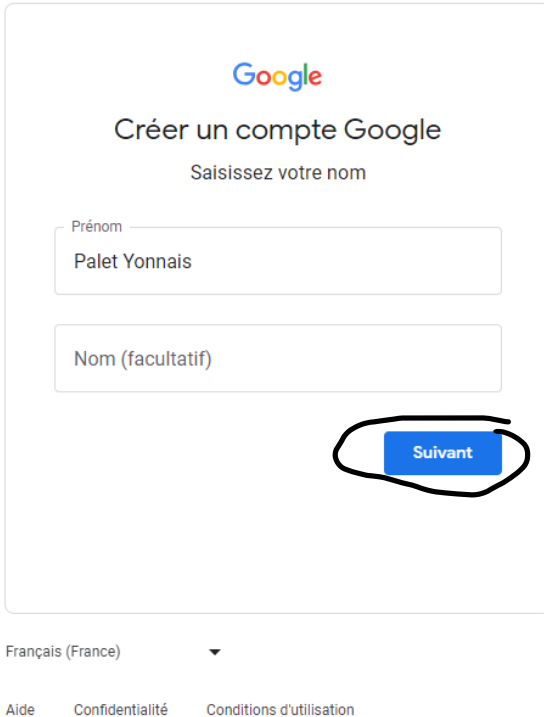
Créer un compte Pour les entreprises

1) Rendez-vous sur : <https://www.google.com/intl/fr/gmail/about/>

2) Cliquez sur Créer un compte en haut à droite

Tuto

> Création d'une adresse mail de club



Google

Créer un compte Google

Saisissez votre nom

Prénom
Palet Yonnais

Nom (facultatif)

Suivant

Français (France)

Aide Confidentialité Conditions d'utilisation



Google

Informations générales

Saisissez votre date de naissance et votre genre.

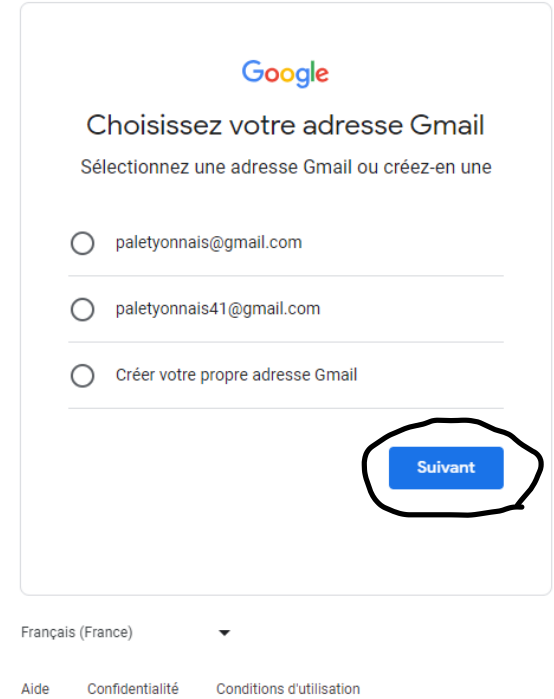
Jour 4 Mois Mars Année 1996

Genre
Non précisé

Suivant

Français (France)

Aide Confidentialité Conditions d'utilisation



Google

Choisissez votre adresse Gmail

Sélectionnez une adresse Gmail ou créez-en une

paletyonnais@gmail.com

paletyonnais41@gmail.com

Créer votre propre adresse Gmail

Suivant

Français (France)

Aide Confidentialité Conditions d'utilisation

3) Renseignez un prénom (vous pouvez mettre le nom du club ici)

4) Renseignez une date de naissance (vous pouvez mettre la date de création du club)

5) Sélectionnez une adresse mail proposée ou créez la vôtre ex : **paletyonnais85@gmail.com**

Tuto

> Création d'une adresse mail de club

Google

Mot de passe sécurisé

Créez un mot de passe sécurisé avec des lettres, des chiffres et des symboles.

Mot de passe

Confirmer

Afficher le mot de passe

Suivant

Google

Ajouter une adresse e-mail de récupération


Adresse à laquelle Google peut vous contacter en cas d'activité inhabituelle sur votre compte ou de problème d'accès.

Adresse e-mail de récupération

[Suivant](#) [Ignorer](#)

Google

Ajouter numéro tél.

 N° de téléphone

Google utilisera ce numéro uniquement pour la sécurité du compte. Personne ne pourra le voir. Vous pourrez décider plus tard de l'utiliser dans d'autres buts.

[Suivant](#) [Ignorer](#)

Français (France) ▼

[Aide](#) [Confidentialité](#) [Conditions d'utilisation](#)

Français (France) ▼

[Aide](#) [Confidentialité](#) [Conditions d'utilisation](#)

Français (France) ▼

[Aide](#) [Confidentialité](#) [Conditions d'utilisation](#)

6) Créez un mot de passe sécurisé puis cliquez sur suivant vous pouvez ensuite renseigner une adresse mail de récupération et ajouter un numéro de téléphone (ou ignorer ces étapes) à la fin de ces étapes votre adresse Gmail sera créée